

COMUNE DI SPIAZZO

Provincia Autonoma di Trento

**PARERE DELL'ORGANO DI REVISIONE**

**SULLA PROPOSTA DI**

**BILANCIO DI PREVISIONE 2017-2019**

**E DOCUMENTI ALLEGATI**

*L'ORGANO DI REVISIONE*

*dott. Marco Polla*

MARCO POLLA

Indirizzo: Viale Dolomiti di Brenta n. 7

Fraz. S. Antonio di Mavignola- 38086 PINZOLO (TN)

Telefono 0465/941960

Fax 0465/941969

PEC: marco.polla@pec.odctrento.it



## Sommario

|  |    |
|--|----|
| PREMESSA E VERIFICHE PRELIMINARI .....                                     | 3  |
| VERIFICHE DEGLI EQUILIBRI .....  | 5  |
| GESTIONE DELL'ULTIMO ESERCIZIO CHIUSO .....                                | 5  |
| BILANCIO DI PREVISIONE 2017-2019 .....                                     | 6  |
| 1. Riepilogo generale entrate e spese per titoli .....                     | 6  |
| 2. Previsioni di cassa .....   | 9  |
| 3. Verifica equilibrio corrente anni 2017-2019 .....                       | 11 |
| 4. Entrate e spese di carattere non ripetitivo .....                       | 12 |
| 5. Verifica rispetto pareggio bilancio .....                               | 12 |
| 6. La nota integrativa .....   | 13 |
| VERIFICA COERENZA DELLE PREVISIONI .....                                   | 14 |
| 7. Verifica della coerenza interna .....                                   | 14 |
| 8. Verifica della coerenza esterna .....                                   | 14 |
| VERIFICA ATTENDIBILITA' E CONGRUITA' DELLE PREVISIONI ANNO 2017-2019 ..... | 17 |
| A) ENTRATE .....   | 17 |
| B) SPESE .....   | 18 |
| C) SPESE PER TITOLI E MACROAGGREGATI .....                                 | 22 |
| Spese di personale .....   | 22 |
| Fondo crediti di dubbia esigibilità (FCDE) .....                           | 22 |
| Fondo di riserva di competenza .....                                       | 24 |
| Fondi per spese potenziali .....   | 24 |
| ORGANISMI PARTECIPATI .....  | 25 |
| SPESE IN CONTO CAPITALE .....  | 27 |
| INDEBITAMENTO .....  | 29 |
| OSSERVAZIONI E SUGGERIMENTI .....  | 29 |
| CONCLUSIONI .....  | 32 |



## **PREMESSA E VERIFICHE PRELIMINARI**

Il sottoscritto Marco Polla, revisore dei conti del Comune di Spiazzo ai sensi dell'art. 234 e seguenti del D. Lgs. n. 267/00 e dall'art. 39 della DPGR 28 maggio 1999 n. 4/L modificato dal D.P.Reg. 01 febbraio 2005 n. 4/L, nominato con delibera dell'organo consiliare n. 43 di data 05 ottobre 2015, per il triennio 06.10.2015 – 05.10.2018,

premesso che l'Ente deve redigere il bilancio di previsione rispettando il titolo II del D. Lgs. 267/2000 (TUEL), i principi contabili generali e applicati alla contabilità finanziaria e lo schema di bilancio di cui all'allegato 9 al D. Lgs.118/2011:

- ha ricevuto in data 15 febbraio 2017 lo schema del bilancio di previsione per gli esercizi 2017-2019, approvato dalla Giunta Comunale in data 13 febbraio 2017 con delibera n. 14, completo dei seguenti allegati:
  - a) il prospetto del presunto risultato di amministrazione dell'esercizio 2016;
  - b) il prospetto concernente la composizione, per missioni e programmi, del fondo pluriennale vincolato per ciascuno degli esercizi considerati nel bilancio di previsione;
  - c) il prospetto concernente la composizione del Fondo Crediti di Dubbia Esigibilità per ciascuno degli esercizi considerati nel bilancio di previsione;
  - d) il prospetto dimostrativo del rispetto dei vincoli di indebitamento;
  - e) il prospetto delle spese di investimento e relative coperture per ciascun esercizio del triennio considerato;
  - f) il prospetto delle spese previste per l'utilizzo di contributi e trasferimenti da parte di organismi comunitari e internazionali, per ciascuno degli anni considerati nel bilancio di previsione;
  - g) la nota integrativa redatta secondo le modalità previste dal comma 5 dell'art.11 del D. Lgs.118/2011.
  - h) le deliberazioni con le quali sono determinati, per l'esercizio successivo, le tariffe, le aliquote d'imposta e le eventuali maggiori detrazioni, le variazioni dei limiti di reddito per i tributi locali e per i servizi locali, nonché, per i servizi a domanda individuale, i tassi di copertura in percentuale del costo di gestione dei servizi stessi.



- i) il prospetto della concordanza tra bilancio di previsione e rispetto del saldo di finanza pubblica (pareggio di bilancio);
- j) il documento unico di programmazione (DUP) predisposto conformemente all'art.170 del D. Lgs. 267/2000 dalla Giunta;

e i seguenti documenti messi a disposizione:

- i documenti e prospetti previsti dallo statuto e dal regolamento di contabilità;
  - prospetto analitico delle spese di personale previste in bilancio.
  - Viste le disposizioni di Legge che regolano la finanza locale, in particolare il TUEL;
  - visto lo statuto dell'ente, con particolare riferimento alle funzioni attribuite all'organo di revisione;
  - visto il Regolamento di contabilità;
  - visto il protocollo d'intesa in materia di finanza locale per il 2017 sottoscritto in data 11 novembre 2016, con cui la Provincia Autonoma di Trento e il Consiglio delle Autonomie Locali hanno concordato di fissare il termine per l'approvazione del bilancio di previsione 2017-2019 al 28 febbraio 2017;
  - visto il parere favorevole espresso dal responsabile del servizio finanziario in merito alla veridicità delle previsioni di entrata e di compatibilità delle previsioni di spesa, avanzate dai vari servizi, iscritte nel bilancio di previsione 2017/2019 compresi i rilievi in esso contenuti;
- ha effettuato le seguenti verifiche al fine di esprimere un motivato giudizio di coerenza, attendibilità e congruità contabile delle previsioni di bilancio e dei programmi e progetti, come richiesto dall'art. 239, comma 1, lettera b) del TUEL.





## VERIFICHE DEGLI EQUILIBRI

### GESTIONE DELL'ULTIMO ESERCIZIO CHIUSO

L'ultimo esercizio chiuso è stato il 2015, il cui bilancio consuntivo è stato approvato con delibera dell'organo consiliare n. 29 di data 30 giugno 2016. Da tale rendiconto, come anche indicato nella relazione dell'organo di revisione, risulta che:

- sono salvaguardati gli equilibri di bilancio;
- non risultano debiti fuori bilancio o passività probabili da finanziare;
- è stato rispettato l'obiettivo del patto di stabilità.

La gestione dell'anno 2015:


- a) si è chiusa con un risultato di amministrazione al 31/12/2015 così distinto ai sensi dell'art. 187 del TUEL (ante riaccertamento straordinario dei residui):

|                                    | 31/12/2015 |
|------------------------------------|------------|
| Risultato di amministrazione (+/-) | 172.338,78 |
| di cui:                            |            |
| a) Fondi vincolati                 | 34.446,39  |
| b) Fondi accantonati               |            |
| c) Fondi destinati ad investimento | 9.624,82   |
| d) Fondi liberi                    | 128.267,57 |
| TOTALE RISULTATO AMMINISTRAZIONE   | 172.338,78 |

Dalle comunicazioni ricevute non risultavano debiti fuori bilancio da riconoscere e finanziare.

Dalle comunicazioni ricevute e dalle verifiche effettuate non risultano passività potenziali probabili per una entità superiore al fondo accantonato nel risultato d'amministrazione.

In particolare con riferimento al fondo vincolato relativo alle partecipate in perdita si riscontra che lo stesso è avvenuto per l'anno 2015 in conformità a quanto stabilito dalla norma (art. 1, commi 551 e seguenti della Legge 147/2013).



## BILANCIO DI PREVISIONE 2017-2019

L'Organo di revisione ha verificato che tutti i documenti contabili sono stati predisposti e redatti sulla base del sistema di codifica della contabilità armonizzata.

Il bilancio di previsione viene proposto nel rispetto del pareggio finanziario complessivo di competenza e nel rispetto degli equilibri di parte corrente e in conto capitale.


Le previsioni di competenza per gli anni 2017, 2018 e 2019 confrontate con le previsioni definitive per l'anno 2016 sono così formulate:

### 1. Riepilogo generale entrate e spese per titoli

| RIEPILOGO GENERALE ENTRATE PER TITOLI |   |                     |                     |                     |                     |
|---------------------------------------|---|---------------------|---------------------|---------------------|---------------------|
| TIT                                   | DENOMINAZIONE   | PREV.DEF.2016       | PREVISIONI<br>2017  | PREVISIONI<br>2018  | PREVISIONI<br>2019  |
|                                       | Fondo pluriennale vincolato per spese correnti                    | 38.763,62           | 0,00                | 43.950,00           | 43.950,00           |
|                                       | Fondo pluriennale vincolato per spese in conto capitale           | 829.767,62          | 0,00                | 0,00                | 0,00                |
|                                       | Utilizzo avanzo di Amministrazione                                |                     |                     |                     |                     |
|                                       | - di cui avanzo vincolato utilizzato anticipatamente              |                     |                     |                     |                     |
| 1                                     | Entrate correnti di natura tributaria, contributiva e perequativa | 1.024.400,00        | 993.500,00          | 993.500,00          | 993.500,00          |
| 2                                     | Trasferimenti correnti  | 785.250,00          | 1.015.250,00        | 813.000,00          | 823.000,00          |
| 3                                     | Entrate extratributarie   | 481.150,00          | 463.150,00          | 453.150,00          | 453.150,00          |
| 4                                     | Entrate in conto capitale   | 1.827.730,34        | 3.058.000,00        | 427.950,00          | 417.950,00          |
| 5                                     | Entrate da riduzione di attività finanziarie                      | 0,00                | 0,00                | 0,00                | 0,00                |
| 6                                     | Accensione prestiti   | 0,00                | 0,00                | 0,00                | 0,00                |
| 7                                     | Anticipazioni da istituto tesoriere/cassiere                      | 300.000,00          | 490.000,00          | 490.000,00          | 490.000,00          |
| 9                                     | Entrate per conto terzi e partite di giro                         | 628.500,00          | 609.500,00          | 609.500,00          | 609.500,00          |
|                                       | <b>TOTALE</b>   | <b>5.047.030,34</b> | <b>6.629.400,00</b> | <b>3.787.100,00</b> | <b>3.787.100,00</b> |
|                                       | <b>TOTALE GENERALE DELLE ENTRATE</b>                              | <b>5.915.561,58</b> | <b>6.629.400,00</b> | <b>3.831.050,00</b> | <b>3.831.050,00</b> |



| RIEPILOGO GENERALE DELLE SPESE PER TITOLI |  |                                    |                    |                    |                    |                    |
|---|--|------------------------------------|--------------------|--------------------|--------------------|--------------------|
| TITOLO                                    | DENOMINAZIONE  |                                    | PREV. DEF.<br>2016 | PREVISIONI<br>2017 | PREVISIONI<br>2018 | PREVISIONI<br>2019 |
|   | <b>DISAVANZO DI AMMINISTRAZIONE</b>                          |                                    |                    | 0,00               | 0,00               | 0,00               |
| <b>1</b>                                  | <b>SPESE CORRENTI</b>  | previsione di competenza           | 2.329.563,62       | 2.414.400,00       | 2.303.600,00       | 2.313.600,00       |
|   |  | di cui già impegnato               |                    | 969,90             | 0,00               | 0,00               |
|   |  | di cui fondo pluriennale vincolato | (0,00)             | 0,00               | 43.950,00          | 43.950,00          |
| <b>2</b>                                  | <b>SPESE IN CONTO CAPITALE</b>                               | previsione di competenza           | 2.657.497,96       | 3.115.500,00       | 427.950,00         | 417.950,00         |
|   |  | di cui già impegnato               |                    | 0,00               | 0,00               | 0,00               |
|   |  | di cui fondo pluriennale vincolato | (0,00)             | 0,00               | (0,00)             | (0,00)             |
| <b>3</b>                                  | <b>SPESE PER INCREMENTO DI ATTIVITA' FINANZIARIE</b>         | previsione di competenza           | 0,00               | 0,00               | 0,00               | 0,00               |
|   |  | di cui già impegnato               |                    | 0,00               | 0,00               | 0,00               |
|   |  | di cui fondo pluriennale vincolato | (0,00)             | 0,00               | (0,00)             | (0,00)             |
| <b>4</b>                                  | <b>RIMBORSO DI PRESTITI</b>                                  | previsione di competenza           | 0,00               | 0,00               | 0,00               | 0,00               |
|   |  | di cui già impegnato               |                    | 0,00               | 0,00               | 0,00               |
|   |  | di cui fondo pluriennale vincolato | (0,00)             | 0,00               | (0,00)             | (0,00)             |
| <b>5</b>                                  | <b>CHIUSURA ANTICIPAZIONI DA ISTITUTO TESORIERE/CASSIERE</b> | previsione di competenza           | 300.000,00         | 490.000,00         | 490.000,00         | 490.000,00         |
|   |  | di cui già impegnato               |                    | 0,00               | 0,00               | 0,00               |
|   |  | di cui fondo pluriennale vincolato | (0,00)             | 0,00               | (0,00)             | (0,00)             |
| <b>7</b>                                  | <b>SPESE PER CONTO TERZI E PARTITE DI GIRO</b>               | previsione di competenza           | 628.500,00         | 609.500,00         | 609.500,00         | 609.500,00         |
|   |  | di cui già impegnato               |                    | 0,00               | 0,00               | 0,00               |
|   |  | di cui fondo pluriennale vincolato | (0,00)             | 0,00               | (0,00)             | (0,00)             |
|   | <b>TOTALE TITOLI</b>   | previsione di competenza           | 5.915.561,58       | 6.629.400,00       | 3.831.050,00       | 3.831.050,00       |
|   |  | di cui già impegnato               |                    | 969,90             | 0,00               | 0,00               |
|   |  | di cui fondo pluriennale vincolato | 0,00               | 0,00               | 43.950,00          | 43.950,00          |
|   | <b>TOTALE GENERALE DELLE SPESE</b>                           | previsione di competenza           | 5.915.561,58       | 6.629.400,00       | 3.831.050,00       | 3.831.050,00       |
|   |  | di cui già impegnato               |                    | 969,90             | 0,00               | 0,00               |
|   |  | di cui fondo pluriennale vincolato | 0,00               | 0,00               | 43.950,00          | 43.950,00          |



### **1.1 Disavanzo o avanzo tecnico**

Non si rileva presenza di disavanzo o avanzo tecnico.

### **1.2 Fondo pluriennale vincolato (FPV)**

Il Fondo pluriennale vincolato indica le spese che si prevede di impegnare nell'esercizio con imputazione agli esercizi successivi, o già impegnate negli esercizi precedenti con imputazione agli esercizi successivi, la cui copertura è costituita da entrate che si prevede di accertare nel corso dell'esercizio, o da entrate già accertate negli esercizi precedenti e iscritte nel fondo pluriennale previsto tra le entrate.

Il Fondo nasce dall'esigenza di applicare il principio della competenza finanziaria di cui all'allegato 4/2 al D.Lgs.118/2011 e rendere evidente la distanza temporale intercorrente tra l'acquisizione dei finanziamenti e l'effettivo impiego di tali risorse.

L'Ente nel bilancio di previsione degli esercizi 2017-2019 ha previsto Fondo Pluriennale Vincolato di parte corrente negli esercizi 2018-2019 in relazione alle spese accessorie del personale soggette a valutazione ed esigibili nell'esercizio successivo a quello di competenza. Non è stato invece previsto F.P.V. in conto capitale.

Si rileva come per l'esercizio 2017, almeno per la parte delle spese del personale di competenza 2016 ma soggette a quantificazione in base ad una valutazione espressa nel 2017 come le indennità relative al trattamento accessorio e premiante, dovrebbe risultare del fondo pluriennale vincolato in parte corrente in entrata idoneo alla copertura di tali spese, così come correttamente previsto per gli esercizi 2018-2019. Le spese relative al personale dell'anno 2016 oggetto di valutazione e liquidazione nel 2017 sono gestite dall'Ente mediante reimputazione dei relativi residui con contestuale creazione del F.P.V. in occasione del riaccertamento ordinario degli stessi.

Si raccomanda pertanto di utilizzare lo strumento del F.P.V. con riferimento alle indennità relative al trattamento accessorio e premiante del personale esigibili negli esercizi futuri a quelli di riferimento, così come previsto dall'allegato 4/2 al D.Lgs.118/2011.



## 2. Previsioni di cassa

| RIEPILOGO GENERALE ENTRATE PER TITOLI |   |                         |
|---------------------------------------|---|-------------------------|
|                                       |   | PREVISIONI<br>ANNO 2017 |
|                                       | Fondo di Cassa all'1/1/esercizio di riferimento                   | 446.047,59              |
| TITOLI                                |   |                         |
| 1                                     | Entrate correnti di natura tributaria, contributiva e perequativa | 959.067,60              |
| 2                                     | Trasferimenti correnti  | 819.092,16              |
| 3                                     | Entrate extratributarie   | 461.065,45              |
| 4                                     | Entrate in conto capitale   | 2.209.722,59            |
| 5                                     | Entrate da riduzione di attività finanziarie                      | -                       |
| 6                                     | Accensione prestiti   | -                       |
| 7                                     | Anticipazioni da istituto tesoriere/cassiere                      | 490.000,00              |
| 9                                     | Entrate per conto terzi e partite di giro                         | 610.507,66              |
|                                       | <b>TOTALE TITOLI</b>  | <b>5.649.455,46</b>     |
|                                       | <b>TOTALE GENERALE DELLE ENTRATE</b>                              | <b>5.996.603,05</b>     |

| RIEPILOGO GENERALE DELLE SPESE PER TITOLI |   |                         |
|---|---|-------------------------|
|   |   | PREVISIONI<br>ANNO 2017 |
| 1   | Spese correnti  | 2.357.390,50            |
| 2   | Spese in conto capitale                               | 2.424.278,31            |
| 3   | Spese per incremento attività finanziarie             | -                       |
| 4   | Rimborso di prestiti                                  | -                       |
| 5   | Chiusura anticipazioni di istituto tesoriere/cassiere | 490.000,00              |
| 7   | Spese per conto terzi e partite di giro               | 691.607,94              |
|   | <b>TOTALE TITOLI</b>                                  | <b>5.963.276,75</b>     |
|   | <b>SALDO DI CASSA</b>                                 | <b>32.226,30</b>        |

Gli stanziamenti di cassa comprendono le previsioni di riscossioni e pagamenti in conto competenza e in conto residui e sono elaborate in considerazione dei presumibili ritardi nella riscossione e nei pagamenti delle obbligazioni già esigibili.

Il saldo di cassa non negativo assicura il rispetto del comma dell'art. 162 del T.U.E.L.

L'organo di revisione ha verificato che la previsione di cassa è stata calcolata tenendo conto di quanto mediamente è stato riscosso negli ultimi esercizi.

L'organo di revisione rammenta che i singoli dirigenti o responsabili di servizi devono partecipare alle proposte di previsione autorizzatorie di cassa anche ai fini dell'accertamento preventivo di compatibilità di cui all'art. 183, comma 8, del TUEL.

Il fondo iniziale di cassa non presenta fondi di cassa vincolati.

La differenza fra residui + previsione di competenza e previsione di cassa è dimostrata nel seguente prospetto:





| TITOLI |  | RESIDUI<br>PRESUNTI 2016<br>ASSESTATO | PREV.COMP.<br>2017  | TOTALE              | PREV.CASSA<br>2017  |
|--------|--|---------------------------------------|---------------------|---------------------|---------------------|
|        | Fondo di Cassa all'1/1/esercizio di riferimento              |                                       |                     | -                   | 446.047,59          |
| 1      | Entrate correnti di natura tributaria, contributiva e pereq. | 732,39                                | 993.500,00          | 994.232,39          | 959.067,60          |
| 2      | Trasferimenti correnti                                       | 437.414,56                            | 1.015.250,00        | 1.452.664,56        | 819.092,16          |
| 3      | Entrate extratributarie                                      | 249.113,78                            | 463.150,00          | 712.263,78          | 461.065,45          |
| 4      | Entrate in conto capitale                                    | 1.131.919,77                          | 3.058.000,00        | 4.189.919,77        | 2.209.722,59        |
| 5      | Entrate da riduzione di attività finanziarie                 | -                                     | -                   | -                   | -                   |
| 6      | Accensione prestiti  | -                                     | -                   | -                   | -                   |
| 7      | Anticipazioni da istituto tesoriere/cassiere                 | -                                     | 490.000,00          | 490.000,00          | 490.000,00          |
| 9      | Entrate per conto terzi e partite di giro                    | 1.007,66                              | 609.500,00          | 610.507,66          | 610.507,66          |
|        | <b>TOTALE GENERALE DELLE ENTRATE</b>                         | <b>1.820.188,16</b>                   | <b>6.629.400,00</b> | <b>8.449.588,16</b> | <b>5.995.503,05</b> |
| 1      | Spese correnti   | 541.984,36                            | 2.414.400,00        | 2.956.384,36        | 2.357.390,50        |
| 2      | Spese in conto capitale                                      | 1.408.680,83                          | 3.115.500,00        | 4.524.180,83        | 2.424.278,31        |
| 3      | Spese per incremento attività finanziarie                    | -                                     | -                   | -                   | -                   |
| 4      | Rimborso di prestiti   | -                                     | -                   | -                   | -                   |
| 5      | Chiusura anticipazioni di istituto tesoriere/cassiere        | -                                     | 490.000,00          | 490.000,00          | 490.000,00          |
| 7      | Spese per conto terzi e partite di giro                      | 84.465,94                             | 609.500,00          | 693.965,94          | 691.607,94          |
|        | <b>TOTALE GENERALE DELLE SPESE</b>                           | <b>2.035.131,13</b>                   | <b>6.629.400,00</b> | <b>8.664.531,13</b> | <b>5.963.276,75</b> |
|        | <b>SALDO DI CASSA</b>  | <b>- 214.942,97</b>                   | <b>-</b>            | <b>- 214.942,97</b> | <b>32.226,30</b>    |



### 3. Verifica equilibrio corrente anni 2017-2019

Gli equilibri richiesti dal comma 6 dell'art.162 del TUEL sono così assicurati:

| <b>BILANCIO DI PREVISIONE</b>   |     |                                 |                                 |                                 |
|---|-----|---------------------------------|---------------------------------|---------------------------------|
| <b>EQUILIBRI DI BILANCIO PARTE CORRENTE</b>   |     |                                 |                                 |                                 |
| <b>EQUILIBRIO ECONOMICO-FINANZIARIO</b>   |     | <b>COMPETENZA<br/>ANNO 2017</b> | <b>COMPETENZA<br/>ANNO 2018</b> | <b>COMPETENZA<br/>ANNO 2019</b> |
| A) Fondo pluriennale vincolato di entrata per spese correnti  | (+) |                                 | 43.950,00                       | 43.950,00                       |
| AA) Recupero disavanzo di amministrazione esercizio precedente  | (-) |                                 |                                 |                                 |
| B) Entrate Titoli 1.00 - 2.00 - 3.00  | (+) | 2.471.900,00                    | 2.259.650,00                    | 2.269.650,00                    |
| <i>di cui per estinzione anticipata di prestiti</i>   |     |                                 |                                 |                                 |
| C) Entrate Titolo 4.02.06 - Contributi agli investimenti direttamente destinati al rimborso dei prestiti da amministrazioni pubbliche   | (+) |                                 |                                 |                                 |
| D) Spese Titolo 1.00 - Spese correnti   | (-) | 2.414.400,00                    | 2.303.600,00                    | 2.313.600,00                    |
| <i>di cui:</i>  |     |                                 |                                 |                                 |
| - fondo pluriennale vincolato   |     |                                 | 43.950,00                       | 43.950,00                       |
| - fondo crediti di dubbia esigibilità   |     | 4.400,00                        | 4.400,00                        | 4.400,00                        |
| E) Spese Titolo 2.04 - Altri trasferimenti in conto capitale  | (-) |                                 |                                 |                                 |
| F) Spese Titolo 4.00 - Quote di capitale amm.to dei mutui e prestiti obbligazionari   | (-) |                                 |                                 |                                 |
| <i>di cui per estinzione anticipata di prestiti</i>   |     | -                               | -                               | -                               |
| <b>G) Somma finale (G=A-AA+B+C-D-E-F)</b>   |     | <b>57.500,00</b>                | -                               | -                               |
| <b>ALTRE POSTE DIFFERENZIALI, PER ECCEZIONI PREVISTE DA NORME DI LEGGE, CHE HANNO EFFETTO SULL'EQUILIBRIO EX ARTICOLO 162, COMMA 6, DEL TESTO UNICO DELLE LEGGI SULL'ORDINAMENTO DEGLI ENTI LOCALI</b>            |     |                                 |                                 |                                 |
| H) Utilizzo avanzo di amministrazione per spese correnti (**)   | (+) |                                 | -                               | -                               |
| <i>di cui per estinzione anticipata di prestiti</i>   |     | -                               | -                               | -                               |
| I) Entrate di parte capitale destinate a spese correnti in base a specifiche disposizioni di legge  | (+) | -                               | -                               | -                               |
| <i>di cui per estinzione anticipata di prestiti</i>   |     | -                               | -                               | -                               |
| L) Entrate di parte corrente destinate a spese di investimento in base a specifiche disposizioni di legge   | (-) | -                               | -                               | -                               |
| M) Entrate da accensione di prestiti destinate a estinzione anticipata dei prestiti   | (+) | -                               | -                               | -                               |
| <b>EQUILIBRIO DI PARTE CORRENTE (***) O=G+H+I-L+M</b>   |     | <b>57.500,00</b>                | -                               | -                               |
| C) Si tratta delle entrate in conto capitale relative ai soli contributi agli investimenti destinati al rimborso prestiti corrispondenti alla voce del piano dei conti finanziario con codifica E.4.02.06.00.000. |     |                                 |                                 |                                 |
| E) Si tratta delle spese del titolo 2 per trasferimenti in conto capitale corrispondenti alla voce del piano dei conti finanziario con codifica U.2.04.00.00.000.   |     |                                 |                                 |                                 |

#### **4. Entrate e spese di carattere non ripetitivo**

Nel bilancio sono previste nei primi tre titoli le seguenti entrate e nel titolo I le seguenti spese non ricorrenti.

|  |                  |                  |                  |
|--|------------------|------------------|------------------|
| Trasferimenti da Amministrazioni pubbliche | 82.000,00        | 7.050,00         | 7.050,00         |
| Rimborsi in entrata                        | 15.000,00        | 5.000,00         | 5.000,00         |
| recupero evasione tributaria               | 1.550,00         | 1.550,00         | 1.550,00         |
|  |                  |                  |                  |
| <b>TOTALE</b>                              | <b>98.550,00</b> | <b>13.600,00</b> | <b>13.600,00</b> |

| <b>Spese del titolo 1° non ricorrenti</b> | <b>Anno 2017</b> | <b>Anno 2018</b> | <b>Anno 2019</b> |
|---|------------------|------------------|------------------|
| Straordinari per elezioni                 | 4.000,00         | 4.000,00         | 4.000,00         |
| Contributi elezioni                       | 1.000,00         |                  |                  |
| TFR                                       | 3.000,00         | 2.000,00         | 2.000,00         |
| Onorari componenti seggio                 | 1.500,00         | 1.500,00         | 1.500,00         |
| Rimborso tributi                          | 3.000,00         | 3.000,00         | 3.000,00         |
| IRAP su straordinario elezioni            | 500,00           | 500,00           | 500,00           |
| Oneri per sentenza passata in giudicato   | 4.200,00         |                  |                  |
| <b>TOTALE</b>                             | <b>17.200,00</b> | <b>11.000,00</b> | <b>11.000,00</b> |

#### **5. Verifica rispetto pareggio bilancio**

Il pareggio di bilancio, richiesto dall'art.9 della Legge 243/2012, è così assicurato:

| <b>ENTRATE</b>               | <b>Anno 2017</b>    | <b>Anno 2018</b>    | <b>Anno 2019</b>    |
|------------------------------|---------------------|---------------------|---------------------|
|                              |                     |                     |                     |
| Fondo pluriennale vincolato  | 0,00                | 43.950,00           | 43.950,00           |
| Titolo 1                     | 993.500,00          | 993.500,00          | 993.500,00          |
| Titolo 2                     | 1.015.250,00        | 813.000,00          | 823.000,00          |
| Titolo 3                     | 463.150,00          | 453.150,00          | 453.150,00          |
| Titolo 4                     | 3.058.000,00        | 427.950,00          | 417.950,00          |
| Titolo 5                     | 0,00                | 0,00                | 0,00                |
| <b>Totale entrate finali</b> | <b>5.529.900,00</b> | <b>2.731.550,00</b> | <b>2.731.550,00</b> |
|                              |                     |                     |                     |
|                              |                     |                     |                     |
| <b>SPESE</b>                 | <b>Anno 2017</b>    | <b>Anno 2018</b>    | <b>Anno 2019</b>    |
|                              |                     |                     |                     |
| Titolo 1                     | 2.414.400,00        | 2.303.600,00        | 2.313.600,00        |
| Titolo 2                     | 3.115.500,00        | 427.950,00          | 417.950,00          |
| Titolo 3                     | 0,00                | 0,00                | 0,00                |
| <b>Totale spese finali</b>   | <b>5.529.900,00</b> | <b>2.731.550,00</b> | <b>2.731.550,00</b> |
| <b>Differenza</b>            | <b>0,00</b>         | <b>0,00</b>         | <b>0,00</b>         |

Non si riscontrano squilibri.



## **6. La nota integrativa**

La nota integrativa allegata al bilancio di previsione indica come disposto dal comma 5 dell'art.11 del D. Lgs. 23/06/2011 n.118 le seguenti informazioni:

- a) i criteri di valutazione adottati per la formulazione delle previsioni, con particolare riferimento agli stanziamenti riguardanti gli accantonamenti per le spese potenziali e al fondo crediti di dubbia esigibilità;
- b) il risultato di amministrazione presunto al 31 dicembre dell'anno precedente;
- c) l'elenco analitico degli utilizzi delle quote vincolate e accantonate del risultato di amministrazione presunto, distinguendo i vincoli derivanti dalla legge e dai principi contabili, dai trasferimenti, da mutui e altri finanziamenti, vincoli formalmente attribuiti dall'ente;
- d) l'elenco degli interventi programmati per spese di investimento e i relativi mezzi di finanziamento;
- e) l'elenco delle garanzie principali o sussidiarie prestate dall'ente a favore di enti e di altri soggetti ai sensi delle leggi vigenti, nel caso concreto nessuna;
- f) gli oneri e gli impegni finanziari stimati e stanziati in bilancio, derivanti da contratti relativi a strumenti finanziari derivati o da contratti di finanziamento che includono una componente derivata, nel caso concreto non presenti per insussistenza;
- g) l'elenco delle partecipazioni possedute con l'indicazione della relativa quota percentuale;
- h) altre informazioni riguardanti le previsioni, richieste dalla legge o necessarie per l'interpretazione del bilancio.



## **7. Verifica della coerenza interna**

### **7.1. Verifica contenuto informativo ed illustrativo del documento unico di programmazione DUP**

Il Documento Unico di Programmazione (DUP), è stato predisposto dalla Giunta secondo lo schema dettato dal Principio contabile applicato alla programmazione (Allegato n. 4/1 al D. Lgs. 118/2011). Lo stesso è stato esaminato ed approvato con delibera di Giunta n. 14 di data 13 febbraio 2017.

### **7.2. il Dup contiene i seguenti strumenti obbligatori di programmazione di settore che sono coerenti con le previsioni di bilancio**

#### **7.2.1. Programma triennale lavori pubblici**

Il programma triennale ed elenco annuale dei lavori pubblici di cui all'art. 128 del D. Lgs. 163/2006, è stato redatto e nello stesso sono indicati:

- a) i lavori di singolo importo superiore a 100.000 Euro;
- b) le priorità e le azioni da intraprendere considerando comunque prioritari i lavori di manutenzione, recupero patrimonio, completamento lavori, progetti esecutivi approvati, interventi con possibilità di finanziamento privato maggioritario;
- c) la stima dei tempi di esecuzione;
- d) la stima dei fabbisogni espressi (quadro delle disponibilità finanziarie).

Gli importi inclusi nello schema relativi ad interventi con onere a carico dell'ente trovano riferimento nel bilancio di previsione 2017-2019.

#### **7.2.2. Programmazione del fabbisogno del personale**

Il fabbisogno di personale nel triennio 2017/2019, tiene conto dei vincoli disposti per le assunzioni e per la spesa di personale.

## **8. Verifica della coerenza esterna**

L'organo di revisione rileva, così come anche segnalato dalla Responsabile del Servizio Finanziario nel proprio parere di regolarità tecnico-amministrativa, come l'Ente in prospettiva presenti nel 2019 un ammontare di spesa relativa alla Funzione 1 maggiore rispetto al parametro dell'esercizio 2012. Di conseguenza per rispettare quanto previsto dalla Giunta della Provincia Autonoma di Trento con la delibera n. 1228 del 22 luglio 2016 e relativi allegati sarà necessaria la riduzione di altre funzioni





di spesa del titolo 1° all'interno del periodo, tali da garantire il raggiungimento dell'obiettivo fissato. Si invita pertanto l'Ente ad individuare gli ambiti su cui intervenire e adottare quanto necessario al conseguimento degli obiettivi.

### **8.1. Saldo di finanza pubblica**


Come disposto dalla Legge i Comuni, le Province, le città metropolitane e le province autonome di Trento e Bolzano, devono allegare al bilancio di previsione un prospetto dimostrativo delle previsioni di competenza triennale rilevanti ai fini della verifica del rispetto del saldo di finanza pubblica.

Il saldo quale differenza fra entrate finali e spese finali deve essere non negativo.

Per gli anni 2017-2019 nelle entrate e nelle spese finali in termini di competenza è considerato il FPV di entrata e di spesa, al netto della quota riveniente dal ricorso all'indebitamento.

Pertanto la previsione di bilancio 2017/2019 e le successive variazioni devono garantire il rispetto del saldo obiettivo.

Dalla verifica della coerenza delle previsioni con l'obiettivo di saldo risulta un saldo non negativo così determinato:



**BILANCIO DI PREVISIONE (Allegato 9)**  
**PROSPETTO VERIFICA RISPETTO DEI VINCOLI DI FINANZA PUBBLICA**

| EQUILIBRIO DI BILANCIO DI CUI ALL'ART. 9 DELLA LEGGE N. 243/2012   |            | ANNO 2017           | ANNO 2018           | ANNO 2019           |
|--|------------|---------------------|---------------------|---------------------|
| A1) Fondo pluriennale vincolato di entrata per spese correnti (dal 2020 quota finanziata da entrate finali)  | (+)        | 0,00                | 43.950,00           | 43.950,00           |
| A2) Fondo pluriennale vincolato di entrata in conto capitale al netto delle quote finanziate da debito (dal 2020 quota finanziata da entrate finali) | (+)        | 0,00                | -                   | -                   |
| A3) Fondo pluriennale vincolato di entrata per partite finanziarie (dal 2020 quota finanziata da entrate finali)                                     | (+)        | -                   | -                   | -                   |
| <b>A) Fondo pluriennale vincolato di entrata (A1 + A2 + A3)</b>  | <b>(+)</b> | <b>-</b>            | <b>43.950,00</b>    | <b>43.950,00</b>    |
| <b>B) Titolo 1 - Entrate correnti di natura tributaria, contributiva e perequativa</b>   | <b>(+)</b> | <b>993.500,00</b>   | <b>993.500,00</b>   | <b>993.500,00</b>   |
| <b>C) Titolo 2 - Trasferimenti correnti validi ai fini dei saldi finanza pubblica</b>  | <b>(+)</b> | <b>1.015.250,00</b> | <b>813.000,00</b>   | <b>823.000,00</b>   |
| <b>D) Titolo 3 - Entrate extratributarie</b>   | <b>(+)</b> | <b>463.150,00</b>   | <b>453.150,00</b>   | <b>453.150,00</b>   |
| <b>E) Titolo 4 - Entrate in c/capitale</b>   | <b>(+)</b> | <b>3.058.000,00</b> | <b>427.950,00</b>   | <b>417.950,00</b>   |
| <b>F) Titolo 5 - Entrate da riduzione di attività finanziarie</b>  | <b>(+)</b> | <b>-</b>            | <b>-</b>            | <b>-</b>            |
| <b>G) SPAZI FINANZIARI ACQUISITI <sup>(1)</sup></b>  | <b>(+)</b> | <b>-</b>            | <b>-</b>            | <b>-</b>            |
| H1) Titolo 1 - Spese correnti al netto del fondo pluriennale vincolato   | (+)        | 2.414.400,00        | 2.259.650,00        | 2.269.650,00        |
| H2) Fondo pluriennale vincolato di parte corrente (dal 2020 quota finanziata da entrate finali)  | (+)        | -                   | 43.950,00           | 43.950,00           |
| H3) Fondo crediti di dubbia esigibilità di parte corrente <sup>(2)</sup>   | (-)        | 4.400,00            | 4.400,00            | 4.400,00            |
| H4) Fondo contenzioso (destinato a confluire nel risultato di amministrazione)   | (-)        | -                   | -                   | -                   |
| H5) Altri accantonamenti (destinati a confluire nel risultato di amministrazione) <sup>(3)</sup>   | (-)        | -                   | -                   | -                   |
| <b>H) Titolo 1 - Spese correnti valide ai fini dei saldi di finanza pubblica (H=H1+H2-H3-H4-H5)</b>  | <b>(-)</b> | <b>2.410.000,00</b> | <b>2.299.200,00</b> | <b>2.309.200,00</b> |
| I1) Titolo 2 - Spese in c/ capitale al netto del fondo pluriennale vincolato   | (+)        | 3.115.500,00        | 427.950,00          | 417.950,00          |
| I2) Fondo pluriennale vincolato in c/capitale al netto delle quote finanziate da debito (dal 2020 quota finanziata da entrate finali)                | (+)        | -                   | -                   | -                   |
| I3) Fondo crediti di dubbia esigibilità in c/capitale <sup>(2)</sup>   | (-)        | -                   | -                   | -                   |
| I4) Altri accantonamenti (destinati a confluire nel risultato di amministrazione) <sup>(3)</sup>   | (-)        | -                   | -                   | -                   |
| <b>I) Titolo 2 - Spese in c/capitale valide ai fini dei saldi di finanza pubblica (I=I1+I2-I3-I4)</b>  | <b>(-)</b> | <b>3.115.500,00</b> | <b>427.950,00</b>   | <b>417.950,00</b>   |
| L1) Titolo 3 - Spese per incremento di attività finanziaria al netto del fondo pluriennale vincolato   | (+)        | -                   | -                   | -                   |
| L2) Fondo pluriennale vincolato per partite finanziarie (dal 2020 quota finanziata da entrate finali)  | (+)        | -                   | -                   | -                   |
| <b>L) Titolo 3 - Spese per incremento di attività finanziaria (L=L1 + L2)</b>  | <b>(-)</b> | <b>-</b>            | <b>-</b>            | <b>-</b>            |
| <b>M) SPAZI FINANZIARI CEDUTI <sup>(1)</sup></b>   | <b>(-)</b> | <b>-</b>            | <b>-</b>            | <b>-</b>            |
| <b>(N) EQUILIBRIO DI BILANCIO AI SENSI DELL'ARTICOLO 9 DELLA LEGGE N. 243/2012 <sup>(4)</sup></b>  |            | <b>4.400,00</b>     | <b>4.400,00</b>     | <b>4.400,00</b>     |
| <b>(N=A+B+C+D+E+F+G-H-I-L-M)</b>   |            |                     |                     |                     |

1) Gli spazi finanziari acquisiti o ceduti attraverso i patti regionalizzati e nazionali sono disponibili all'indirizzo <http://www.rgs.mef.gov.it/VERSIONE-I/> - Sezione "Pareggio bilancio e Patto stabilità" e all'interno dell'applicativo del pareggio al modello VARPATTI. Nelle more della formalizzazione dei patti regionali e nazionali, non è possibile indicare gli spazi che si prevede di acquisire. Indicare solo gli spazi che si intende cedere.



**VERIFICA ATTENDIBILITA' E CONGRUITA' DELLE PREVISIONI ANNO 2017-2019****A) ENTRATE**

Ai fini della verifica dell'attendibilità delle entrate e congruità delle spese previste per gli esercizi 2017-2019, alla luce della manovra disposta dall'ente, sono state analizzate in particolare le voci di bilancio appresso riportate.

**Risorse relative al recupero dell'evasione tributaria**

Le entrate relative all'attività di controllo delle dichiarazioni subiscono le seguenti variazioni:


| TRIBUTO             | PREV. INIZ<br>2016 | PREV.<br>2017 | PREV.<br>2018 | PREV<br>2019 |
|---------------------|--------------------|---------------|---------------|--------------|
| ICI                 | 500,00             | 500,00        | 500,00        | 500,00       |
| IMIS/IMU            | 1.000,00           | 1.000,00      | 1.000,00      | 1.000,00     |
| TASI                | 50,00              | 50,00         | 50,00         | 50,00        |
| ADDIZIONALE IRPEF   |                    |               |               |              |
| TARI                |                    |               |               |              |
| TOSAP               |                    |               |               |              |
| IMPOSTA PUBBLICITA' |                    |               |               |              |
| ALTRI TRIBUTI       |                    |               |               |              |
| TOTALE              | 1.550,00           | 1.550,00      | 1.550,00      | 1.550,00     |

**Proventi dei servizi pubblici**

Il Fondo Crediti di Dubbia Esigibilità (FCDE) in corrispondenza delle previsioni dei proventi dei servizi pubblici è così quantificato:

| Servizio                        | Previsione<br>Entrata 2017 | FCDE<br>2017 | Previsione<br>Entrata 2018 | FCDE<br>2018 | Previsione<br>Entrata 2019 | FCDE<br>2019 |
|---------------------------------|----------------------------|--------------|----------------------------|--------------|----------------------------|--------------|
| Acquedotto                      | 60.000,00                  | 1.400,00     | 60.000,00                  | 1.400,00     | 60.000,00                  | 1.400,00     |
| Fognatura                       | 17.000,00                  |              | 17.000,00                  |              | 17.000,00                  | 0,00         |
| Depurazione                     | 75.000,00                  | 3.000,00     | 75.000,00                  | 3.000,00     | 75.000,00                  | 3.000,00     |
| Proventi gestione<br>asilo nido | 123.400,00                 |              | 123.400,00                 |              | 123.400,00                 | 0,00         |
| TOTALE                          | 275.400,00                 | 4.400,00     | 275.400,00                 | 4.400,00     | 275.400,00                 | 4.400,00     |

La quantificazione dello stesso appare congrua e prudentiale in relazione all'andamento storico delle riscossioni rispetto agli accertamenti.



### **Sanzioni amministrative da codice della strada**

I proventi da sanzioni amministrative sono così previsti:

|   | Previsione<br>2017 | Previsione<br>2018 | Previsione<br>2019 |
|---|--------------------|--------------------|--------------------|
| Sanzioni amm.tive violazione<br>codice della strada | 50,00              | 50,00              | 50,00              |
| TOTALE ENTRATE                                      | 50,00              | 50,00              | 50,00              |
| Fondo Crediti Dubbia Esigibilità                    |                    | 0                  | 0                  |
| Percentuale fondo (%)                               | 0                  | 0                  | 0                  |

Le risorse della voce suddetta sono interamente destinate alla copertura di spese correnti.

### **Contributi per permesso di costruire**

La previsione del contributo per permesso di costruire e sanzioni connesse e la relativa percentuale di destinazione alla spesa corrente è la seguente:

| Anno               | Importo   | % spesa corrente |
|--------------------|-----------|------------------|
| 2016<br>prev. def. | 21.000,00 | 0,00             |
| 2017               | 10.000,00 | 0,00             |
| 2018               | 0,00      | 0,00             |
| 2019               | 0,00      | 0,00             |

L'intero ammontare delle risorse derivanti dai contributi per permessi di costruire viene destinato alla copertura della spesa d'investimento.

## **B) SPESE**

### **Spesa per missioni e programmi**

La spesa per missioni e programmi è così prevista:



| MISSIONE<br>PROGRAMMA<br>TITOLO                             | DENOMINAZIONE                                      |      | PREV 2017           | PREV 2018           | PREV 2019           |
|---|--|------|---------------------|---------------------|---------------------|
|   | DISA VANZO DI AMMINISTRAZIONE                      |      | 0,00                | 0,00                | 0,00                |
| MISSIONI  | PROGRAMMI  | TIT. |                     |                     |                     |
| 1 - Servizi<br>istituzionali                                | 1 - Organi istituzionali                           | 1    | 85.900,00           | 94.450,00           | 94.450,00           |
|   |  | 2    | 0,00                | 0,00                | 0,00                |
|   | 2 - Segreteria generale                            | 1    | 206.900,00          | 217.400,00          | 217.400,00          |
|   |  | 2    | 43.000,00           | 18.950,00           | 16.950,00           |
|   | 3 - Gestione economica, finanziaria                | 1    | 121.150,00          | 116.400,00          | 116.400,00          |
|   |  | 2    | 0,00                | 0,00                | 0,00                |
|   |  | 3    | 0,00                | 0,00                | 0,00                |
|   | 4 - Gestione entrate tributarie e fiscali          | 1    | 272.700,00          | 277.400,00          | 287.400,00          |
|   |  | 2    | 0,00                | 0,00                | 0,00                |
|   | 5 - Beni demaniali, patrimonio                     | 1    | 1.100,00            | 1.100,00            | 1.100,00            |
|   |  | 2    | 567.800,00          | 151.500,00          | 161.500,00          |
|   |  | 3    | 0,00                | 0,00                | 0,00                |
|   | 6- Ufficio tecnico                                 | 1    | 164.800,00          | 171.800,00          | 171.800,00          |
|   |  | 2    | 60.000,00           | 50.000,00           | 50.000,00           |
|   | 7- Elezioni, consultazioni, anagrafe               | 1    | 66.000,00           | 74.400,00           | 74.400,00           |
|   |  | 2    | 0,00                | 0,00                | 0,00                |
|   | 8 - Statistica e sist. Informativi                 | 1    | 0,00                | 0,00                | 0,00                |
|   |  | 2    | 0,00                | 0,00                | 0,00                |
|   | 9 - Assistenza tecnico-amministrativa              | 1    | 0,00                | 0,00                | 0,00                |
|   | 10 - Risorse umane                                 | 1    | 11.000,00           | 11.000,00           | 11.000,00           |
|   | 11 - Altri Servizi Generali                        | 1    | 156.950,00          | 152.750,00          | 152.750,00          |
|   |  | 2    | 20.000,00           | 0,00                | 0,00                |
| 2 - Giustizia   | <b>Totale Missione 1</b>                           |      | <b>1.777.300,00</b> | <b>1.337.150,00</b> | <b>1.355.150,00</b> |
|   | 1 - Uffici giudiziari                              | 1    | 0,00                | 0,00                | 0,00                |
|   |  | 2    | 0,00                | 0,00                | 0,00                |
|   | <b>Totale Missione 2</b>                           |      | <b>0,00</b>         | <b>0,00</b>         | <b>0,00</b>         |
| 3 - Ordine<br>pubblico e<br>sicurezza                       | 1 - Polizia locale e amministrativa                | 1    | 17.000,00           | 17.000,00           | 17.000,00           |
|   |  | 2    | 0,00                | 0,00                | 0,00                |
|   | 2- Sistema integrato sicurezza urbana              | 1    | 0,00                | 0,00                | 0,00                |
|   |  | 2    | 0,00                | 0,00                | 0,00                |
|   | <b>Totale Missione 3</b>                           |      | <b>17.000,00</b>    | <b>17.000,00</b>    | <b>17.000,00</b>    |
| 4- Istruzione<br>diritto allo studio                        | 1- Istruzione prescolastica                        | 1    | 0,00                | 0,00                | 0,00                |
|   |  | 2    | 0,00                | 0,00                | 0,00                |
|   | 2- Altri ordini istr. non universitari             | 1    | 63.800,00           | 63.800,00           | 63.800,00           |
|   |  | 2    | 40.000,00           | 15.000,00           | 20.000,00           |
|   | 6 - Servizi ausiliari all'istruzione               | 1    | 0,00                | 0,00                | 0,00                |
|   | 7- Diritto allo studio                             | 1    | 0,00                | 0,00                | 0,00                |
|   | <b>Totale Missione 4</b>                           |      | <b>103.800,00</b>   | <b>78.800,00</b>    | <b>83.800,00</b>    |
| 5 - Tutela<br>valorizzazione<br>beni, attività<br>culturali | 1- Valorizz. beni int.storico                      | 1    | 8.000,00            | 8.000,00            | 8.000,00            |
|   |  | 2    | 12.000,00           | 0,00                | 0,00                |
|   | 2 - Attività culturali, interventi sett. culturali | 1    | 33.000,00           | 32.000,00           | 32.000,00           |
|   |  | 2    | 1.000,00            | 1.000,00            | 1.000,00            |
|   | <b>Totale Missione 5</b>                           |      | <b>54.000,00</b>    | <b>41.000,00</b>    | <b>41.000,00</b>    |





|  |   |   |                   |                   |                   |
|--|---|---|-------------------|-------------------|-------------------|
| 6 - Politiche giovanili, sport, tempo libero               | 1 - Sport tempo libero  | 1 | 148.900,00        | 23.400,00         | 23.400,00         |
|  |   | 2 | 443.000,00        | 25.000,00         | 15.000,00         |
|  | 2 - Giovani   | 1 | 4.000,00          | 4.000,00          | 4.000,00          |
|  |   | 2 | 0,00              | 0,00              | 0,00              |
|  | <b>Totale Missione 6</b>  |   | <b>595.900,00</b> | <b>52.400,00</b>  | <b>42.400,00</b>  |
| 7 - Turismo  | 1 - Sviluppo e valor.turismo  | 1 | 64.000,00         | 44.500,00         | 44.500,00         |
|  |   | 2 | 0,00              | 0,00              | 0,00              |
|  | <b>Totale Missione 7</b>  |   | <b>64.000,00</b>  | <b>44.500,00</b>  | <b>44.500,00</b>  |
| 8 - Assetto territorio edilizia abitativa                  | 1 - Urbanistica assetto territorio  | 1 | 2.200,00          | 2.200,00          | 2.200,00          |
|  |   | 2 | 5.000,00          | 5.000,00          | 10.000,00         |
|  | 2 - Edilizia residenziale pubblica  | 1 | 0,00              | 0,00              | 0,00              |
|  |   | 2 | 0,00              | 0,00              | 0,00              |
|  | <b>Totale Missione 8</b>  |   | <b>7.200,00</b>   | <b>7.200,00</b>   | <b>12.200,00</b>  |
| 9 - Sviluppo sostenibile, tutela del territorio e ambiente | 1 - Difesa del suolo  | 1 | 0,00              | 0,00              | 0,00              |
|  |   | 2 | 0,00              | 0,00              | 0,00              |
|  | 2 - Tutela, valorizzazione ambiente   | 1 | 20.500,00         | 20.500,00         | 20.500,00         |
|  |   | 2 | 0,00              | 0,00              | 0,00              |
|  | 3 - Rifiuti   | 1 | 3.200,00          | 3.200,00          | 3.200,00          |
|  |   | 2 | 0,00              | 0,00              | 0,00              |
|  | 4 - Servizio idrico integrato   | 1 | 99.100,00         | 99.100,00         | 99.100,00         |
|  |   | 2 | 22.000,00         | 32.500,00         | 32.500,00         |
|  | 5 - Aree protette, parchi naturali, protezione naturalistica e forestazione | 1 | 0,00              | 0,00              | 0,00              |
|  |   | 2 | 2.000,00          | 0,00              | 0,00              |
|  | 6 - Tutela, valorizzazione risorse idriche                                  | 1 | 0,00              | 0,00              | 0,00              |
|  |   | 2 | 0,00              | 0,00              | 0,00              |
|  | 7 - Sviluppo sostenibile territorio montano piccoli Comuni                  | 1 | 0,00              | 0,00              | 0,00              |
|  |   | 2 | 0,00              | 0,00              | 0,00              |
|  | 8 - Qualità dell'aria riduzione inquin.                                     | 1 | 0,00              | 0,00              | 0,00              |
|  |   | 2 | 0,00              | 0,00              | 0,00              |
|  | <b>Totale Missione 9</b>  |   | <b>146.800,00</b> | <b>155.300,00</b> | <b>155.300,00</b> |
| 10 - Trasporti e diritto alla mobilità                     | 2 - Trasporto Pubblico locale   | 1 | 5.500,00          | 5.500,00          | 5.500,00          |
|  |   | 2 | 0,00              | 0,00              | 0,00              |
|  | 5 - Viabilità infrastr. stradali  | 1 | 220.000,00        | 224.800,00        | 224.800,00        |
|  |   | 2 | 240.000,00        | 120.000,00        | 100.000,00        |
|  | <b>Totale Missione 10</b>   |   | <b>465.500,00</b> | <b>350.300,00</b> | <b>330.300,00</b> |
| 11 - Soccorso civ  | 1 - Sistema di protezione civile  | 1 | 11.300,00         | 11.300,00         | 11.300,00         |
|  |   | 2 | 2.000,00          | 5.000,00          | 5.000,00          |
|  | 2 - Interventi a seguito calamità nat.                                      | 1 | 0,00              | 0,00              | 0,00              |
|  |   | 2 | 0,00              | 0,00              | 0,00              |
|  | <b>Totale Missione 11</b>   |   | <b>13.300,00</b>  | <b>16.300,00</b>  | <b>16.300,00</b>  |



|  |   |   |                     |                   |                   |
|--|---|---|---------------------|-------------------|-------------------|
| 12 - Diritti sociali, politiche sociali e famiglia         | 1- Int. per infanzia, minori, asili nido      | 1 | 412.800,00          | 412.800,00        | 412.800,00        |
|  |   | 2 | 1.657.700,00        | 4.000,00          | 6.000,00          |
|  | 2- Interventi per disabilità                  | 1 | 0,00                | 0,00              | 0,00              |
|  |   | 2 | 0,00                | 0,00              | 0,00              |
|  | 3- Interventi per anziani                     | 1 | 0,00                | 0,00              | 0,00              |
|  |   | 2 | 0,00                | 0,00              | 0,00              |
|  | 4- Int. soggetti rischio esclusione soc.      | 1 | 0,00                | 0,00              | 0,00              |
|  |   | 2 | 0,00                | 0,00              | 0,00              |
|  | 5 - Interventi per le famiglie                | 1 | 173.000,00          | 173.000,00        | 173.000,00        |
|  | 6 - Interventi per diritto alla casa          | 1 | 0,00                | 0,00              | 0,00              |
|  | 7 - Progr. rete servizi sociosanit-soc.       | 1 | 0,00                | 0,00              | 0,00              |
|  | 8 - Cooperazione e associazionismo            | 1 | 0,00                | 0,00              | 0,00              |
|  |   | 2 | 0,00                | 0,00              | 0,00              |
|  | 9 - Servizio necroscopico, cimiteriale        | 1 | 10.600,00           | 10.600,00         | 10.600,00         |
|  |   | 2 | 0,00                | 0,00              | 0,00              |
|  | 10 - Politica regionale diritti sociali e far | 1 | 500,00              | 500,00            | 500,00            |
| <b>Totale Missione 12</b>                                  |   |   | <b>2.254.600,00</b> | <b>600.900,00</b> | <b>602.900,00</b> |
|  |   |   |                     |                   |                   |
| 13 - Tutela della salute                                   | 7 - Ulteriori spese sanitarie                 | 1 | 100,00              | 100,00            | 100,00            |
|  | <b>Totale Missione 13</b>                     |   | <b>100,00</b>       | <b>100,00</b>     | <b>100,00</b>     |
|  |   |   |                     |                   |                   |
| 14 - Sviluppo economico, competitività                     | 1 - Industria, PMI e Artigianato              | 1 | 0,00                | 0,00              | 0,00              |
|  | 2 - Commercio, reti distr, consumatori        | 1 | 0,00                | 0,00              | 0,00              |
|  | 3 - Ricerca e innovazione                     | 1 | 0,00                | 0,00              | 0,00              |
|  | 4 - Reti, altri servizi di pubblica utilità   | 1 | 0,00                | 0,00              | 0,00              |
|  | <b>Totale Missione 14</b>                     |   | <b>0,00</b>         | <b>0,00</b>       | <b>0,00</b>       |
| 15 - Politiche per il lavoro e la formazione professionale | 1 - Servizi per sviluppo mercato lavoro       | 1 | 0,00                | 0,00              | 0,00              |
|  |   | 2 | 0,00                | 0,00              | 0,00              |
|  | 2 - Formazione professionale                  | 1 | 0,00                | 0,00              | 0,00              |
|  | 3 - Sostegno all'occupazione                  | 1 | 0,00                | 0,00              | 0,00              |
|  | <b>Totale Missione 15</b>                     |   | <b>0,00</b>         | <b>0,00</b>       | <b>0,00</b>       |
| 16 - Agricoltura, polit.agroalim, pesca                    | 1 - Sviluppo sett. agricolo e sist. Aa        | 1 | 0,00                | 0,00              | 0,00              |
|  | 2 - Caccia e pesca                            | 1 | 0,00                | 0,00              | 0,00              |
|  | <b>Totale Missione 16</b>                     |   | <b>0,00</b>         | <b>0,00</b>       | <b>0,00</b>       |
| 17 - Energia e divers. fonti energetiche                   | 1 - Fonti energetiche                         | 1 | 11.200,00           | 11.200,00         | 11.200,00         |
|  | <b>Totale Missione 17</b>                     |   | <b>11.200,00</b>    | <b>11.200,00</b>  | <b>11.200,00</b>  |
| 18 - Relazioni con auton. territ.e locali                  | 1 - Relazioni finanz.con altre aut. Terr.     | 1 | 0,00                | 0,00              | 0,00              |
|  | <b>Totale Missione 18</b>                     |   | <b>0,00</b>         | <b>0,00</b>       | <b>0,00</b>       |
| 19 - Relazioni internazionali                              | 1 - Relazioni internazionali e coop.          | 1 | 0,00                | 0,00              | 0,00              |
|  | <b>Totale Missione 19</b>                     |   | <b>0,00</b>         | <b>0,00</b>       | <b>0,00</b>       |
| 20 - Fondi e accantonamenti                                | 1- Fondo di riserva                           | 1 | 12.800,00           | 13.000,00         | 13.000,00         |
|  | 2 - FCDE                                      | 1 | 4.400,00            | 4.400,00          | 4.400,00          |
|  | 3 - Altri fondi                               | 1 | 2.000,00            | 2.000,00          | 2.000,00          |
|  | <b>Totale Missione 20</b>                     |   | <b>19.200,00</b>    | <b>19.400,00</b>  | <b>19.400,00</b>  |



|                                |  |   |                     |                     |                     |
|--------------------------------|--|---|---------------------|---------------------|---------------------|
| 50- Debito pubblico            | 2 - Quota capit mutui cassa DP               | 4 | 0,00                | 0,00                | 0,00                |
|                                | <b>Totale Missione 50</b>                    |   | <b>0,00</b>         | <b>0,00</b>         | <b>0,00</b>         |
| 60 - Anticipazioni finanziarie | 1- Restituzione antic.tesoreria              | 5 | 490.000,00          | 490.000,00          | 490.000,00          |
|                                | <b>Totale Missione 60</b>                    |   | <b>490.000,00</b>   | <b>490.000,00</b>   | <b>490.000,00</b>   |
| 99 - Servizi per conto terzi   | 1- Servizi per conto terzi e partite di giro | 7 | 609.500,00          | 609.500,00          | 609.500,00          |
|                                | <b>Totale Missione 99</b>                    |   | <b>609.500,00</b>   | <b>609.500,00</b>   | <b>609.500,00</b>   |
|                                | <b>TOTALE SPESA</b>                          |   | <b>6.629.400,00</b> | <b>3.831.050,00</b> | <b>3.831.050,00</b> |

### **C) SPESE PER TITOLI E MACROAGGREGATI**

Le previsioni degli esercizi 2017-2019 per macroaggregati di spesa corrente confrontate con la spesa risultante dalla previsione iniziale 2016 è la seguente:

| Macroaggregati |   | Prev.Iniz.<br>2016  | Previsione<br>2017  | Previsione<br>2018  | Previsione<br>2019  |
|----------------|---|---------------------|---------------------|---------------------|---------------------|
| 101            | redditi da lavoro dipendente              | 482.600,00          | 506.350,00          | 504.350,00          | 504.350,00          |
| 102            | imposte e tasse a carico ente             | 44.550,00           | 46.650,00           | 46.650,00           | 46.650,00           |
| 103            | acquisto beni e servizi                   | 1.214.450,00        | 1.161.000,00        | 1.155.250,00        | 1.155.250,00        |
| 104            | trasferimenti correnti                    | 247.800,00          | 484.900,00          | 327.700,00          | 327.700,00          |
| 107            | interessi passivi                         | 2.300,00            | 300,00              | 300,00              | 300,00              |
| 108            | altre spese per redditi di capitale       | 0,00                | 50,00               | 50,00               | 50,00               |
| 109            | Rimborsi e poste correttive delle entrate | 0,00                | 168.000,00          | 178.000,00          | 188.000,00          |
| 110            | Altre spese correnti                      | 195.200,00          | 47.200,00           | 91.350,00           | 91.350,00           |
| <b>TOTALE</b>  |   | <b>2.186.900,00</b> | <b>2.414.450,00</b> | <b>2.303.650,00</b> | <b>2.313.650,00</b> |

#### **Spese di personale**

La spesa per redditi di lavoro dipendente prevista per gli esercizi 2017-2019, tiene conto della programmazione del fabbisogno, del piano delle assunzioni.

#### **Fondo crediti di dubbia esigibilità (FCDE)**

Per i crediti di dubbia e difficile esazione accertati nell'esercizio è effettuato un accantonamento al fondo crediti di dubbia esigibilità, vincolando una quota dell'avanzo di amministrazione. A tal fine è stanziata nel bilancio di previsione un'apposita posta contabile, denominata "Fondo crediti di dubbia esigibilità" il cui ammontare è determinato in considerazione della dimensione degli stanziamenti relativi ai crediti che si prevede si formeranno nell'esercizio, della loro natura e dell'andamento del fenomeno negli ultimi cinque esercizi precedenti (la media del rapporto tra incassi e accertamenti per ciascuna tipologia di entrata).

La dimostrazione della quota accantonata a FCDE nel bilancio 2017-2019 è evidenziata nei prospetti che seguono per singola tipologia di entrata.



Non sono oggetto di svalutazione i crediti da altre amministrazioni pubbliche, i crediti assistiti da fidejussione e le entrate tributarie che, sulla base dei principi contabili sono accertate per cassa. Per le entrate da tributi in autoliquidazione in ossequio al principio 3.7.5, stante le modalità di accertamento non è stato previsto il FCDE

Non sono altresì oggetto di svalutazione le entrate di dubbia e difficile esazione riguardanti entrate riscosse da un ente per conto di un altro ente e destinate ad essere versate all'ente beneficiario finale.

Il fondo crediti di dubbia esigibilità per gli anni 2017-2019 risulta come dai seguenti prospetti:

#### **ANNO 2017**

| TITOLI   | BILANCIO 2017       | ACC.TO<br>EFFETTIVO<br>AL FCDE | %<br>(e)=(c/a) |
|--|---------------------|--------------------------------|----------------|
| TIT. 1 - ENTRATE CORRENTI DI NATURA TRIBUTARIA, CONTRIBUTIVA E PEREQUATIVA | 993.500,00          | -                              | -              |
| TIT. 2 - TRASFERIMENTI CORRENTI  | 10.152.250,00       | -                              | -              |
| TIT. 3 - ENTRATE EXTRATRIBUTARIE   | 463.150,00          | 4.400,00                       | 0,95           |
| TIT. 4 - ENTRATE IN CONTO CAPITALE   | 3.058.000,00        | -                              | -              |
| TIT. 5 - ENTRATE DA RID.NE DI ATT. FINANZIARIE                             | -                   | -                              | -              |
| <b>TOTALE GENERALE</b>   | <b>5.529.900,00</b> | <b>4.400,00</b>                | <b>0,08</b>    |
| <b>DI CUI IN PARTE CORRENTE</b>  | <b>2.471.900,00</b> | <b>4.400,00</b>                | <b>0,18</b>    |
| <b>DI CUI IN C/CAPITALE</b>  | <b>3.058.000,00</b> | <b>-</b>                       | <b>-</b>       |

#### **ANNO 2018**

| TITOLI   | BILANCIO 2018       | ACC.TO<br>EFFETTIVO<br>AL FCDE | %<br>(e)=(c/a) |
|--|---------------------|--------------------------------|----------------|
| TIT. 1 - ENTRATE CORRENTI DI NATURA TRIBUTARIA, CONTRIBUTIVA E PEREQUATIVA | 993.500,00          | -                              | 0              |
| TIT. 2 - TRASFERIMENTI CORRENTI  | 813.000,00          | -                              | 0,00           |
| TIT. 3 - ENTRATE EXTRATRIBUTARIE   | 453.150,00          | 4.400,00                       | 0,97           |
| TIT. 4 - ENTRATE IN CONTO CAPITALE   | 427.950,00          | -                              | 0,00           |
| TIT. 5 - ENTRATE DA RID.NE DI ATT. FINANZIARIE                             | -                   | -                              | -              |
| <b>TOTALE GENERALE</b>   | <b>2.687.600,00</b> | <b>4.400,00</b>                | <b>0,16</b>    |
| <b>DI CUI IN PARTE CORRENTE</b>  | <b>2.259.650,00</b> | <b>4.400,00</b>                | <b>0,19</b>    |
| <b>DI CUI IN C/CAPITALE</b>  | <b>427.950,00</b>   | <b>-</b>                       | <b>0</b>       |



## ANNO 2019

| TITOLI   | BILANCIO 2019       | ACC.TO<br>EFFETTIVO<br>AL FCDE | %<br>(e)=(c/a) |
|--|---------------------|--------------------------------|----------------|
| TIT. 1 - ENTRATE CORRENTI DI NATURA TRIBUTARIA, CONTRIBUTIVA E PEREQUATIVA | 993.500,00          | -                              | 0              |
| TIT. 2 - TRASFERIMENTI CORRENTI  | 823.000,00          | -                              | 0,00           |
| TIT. 3 - ENTRATE EXTRATRIBUTARIE   | 453.150,00          | 4.400,00                       | 0,97           |
| TIT. 4 - ENTRATE IN CONTO CAPITALE   | 417.950,00          | -                              | 0,00           |
| TIT. 5 - ENTRATE DA RID.NE DI ATT. FINANZIARIE                             | -                   | -                              |                |
| <b>TOTALE GENERALE</b>   | <b>2.687.600,00</b> | <b>4.400,00</b>                | <b>0,16</b>    |
| <b>DI CUI IN PARTE CORRENTE</b>  | <b>2.269.650,00</b> | <b>4.400,00</b>                | <b>0,19</b>    |
| <b>DI CUI IN C/CAPITALE</b>  | <b>417.950,00</b>   | <b>-</b>                       | <b>0</b>       |

### Fondo di riserva di competenza

La consistenza del fondo di riserva ordinario previsto:


- anno 2017 - Euro 12.800,00 pari allo 0,530% delle spese correnti;
- anno 2018 - Euro 13.000,00 pari allo 0,564% delle spese correnti;
- anno 2019 - Euro 13.000,00 pari allo 0,562% delle spese correnti;

rientra sia nei limiti previsti dal T.U.E.L. sia in quelli previsti dal regolamento di contabilità dell'Ente.

### Fondi per spese potenziali

Sono previsti accantonamenti per le seguenti passività potenziali:

| FONDO  | Anno<br>2017    | Anno<br>2018    | Anno<br>2019    |
|--|-----------------|-----------------|-----------------|
| Accantonamento per perdite organismi partecipati | 2.000,00        | 2.000,00        | 2.000,00        |
| Accantonamento per indennità fine mandato        |                 |                 |                 |
| <b>TOTALE</b>                                    | <b>2.000,00</b> | <b>2.000,00</b> | <b>2.000,00</b> |





## ORGANISMI PARTECIPATI

Gli organismi partecipati dal Comune al 31 dicembre 2016 risultano essere i seguenti:

|    | <b>Denominazione</b>  | <b>Servizi prevalenti</b> | <b>Quota %</b> |
|----|---|---------------------------|----------------|
| 1  | TERME VAL RENDENA SPA   | Cure termali              | 0,19%          |
| 2  | RENDENA GOLF SPA  | Impianti sportivi         | 1,26%          |
| 3  | FUNIVIE PINZOLO SPA   | Impianti da sci           | 1,81%          |
| 4  | Madonna di Campiglio - Pinzolo - Val Rendena Azienda per il Turismo Spa | Marketing turistico       | 1,49%          |
| 5  | Giudicarie Energia Acqua Servizi GEAS SPA                               | Servizi pubblici          | 1,82%          |
| 6  | Giudicarie GAS SPA  | Servizio Gas              | 0,92%          |
| 7  | Tregas – Trentino Reti Gas Srl  | Reti Gas                  | 0,02%          |
| 8  | Primiero Energia Spa  | Energia                   | 0,10%          |
| 9  | Informatica Trentina Spa  | Informatica               | 0,01%          |
| 10 | Trentino Trasporti Esercizio Spa  | Trasporti                 | 0,01%          |
| 11 | Trentino Riscossioni Spa  | Riscoss. Tributi          | 0,01%          |
| 12 | Consorzio dei Comuni Trentini   | Servizi Enti Locali       | 0,42%          |
| 13 | Fondazione "Ai caduti dell'Adamello"                                    | Tutela ambiente alpino    | 10,00%         |

L'Ente non detiene alcuna partecipazione che consenta il controllo diretto o indiretto della relativa partecipata.

Tutti gli organismi partecipati hanno approvato il bilancio d'esercizio al 31/12/2015. Funivie Pinzolo S.p.A. per la propria peculiare attività chiude i propri esercizi al 30 aprile di ogni anno, risulta pertanto approvato il bilancio chiuso al 30/04/2016.

Non sussistono organismi partecipati nell'ultimo bilancio approvato presentano perdite che richiedono gli interventi di cui all'art. 2447 del Codice Civile (riduzione capitale per perdite al di sotto del limite legale).

Si segnala che Terme Val Rendena S.p.A. per effetto della perdita conseguita nel bilancio chiuso al 31.12.2015 ha subito una riduzione del capitale sociale di oltre un terzo per perdite cumulate e pertanto con l'assemblea di approvazione del bilancio di data 13 maggio 2016 ha provveduto alla riduzione del capitale sociale da Euro 177.002= ad Euro 77.472=.

Successivamente la società ha provveduto a deliberare un aumento di capitale per Euro 388.800 (pari a n. 2.700 nuove azioni del valore nominale di Euro 144=) portando il nuovo capitale deliberato all'importo di euro 466.272=. L'Ente si è astenuto dal partecipare al nuovo aumento di capitale



sociale, pertanto la percentuale di partecipazione dell'Ente è rimasta invariata, a fronte però di una contrazione del valore nominale della partecipazione che passa da Euro 329= ad Euro 144=.

#### **Accantonamento a copertura di perdite**

(art. 1 commi da 550 a 562 della legge 147/2013 e art. 21 commi 1 e 2 del D. Lgs.175/2016)

Dall'ultimo bilancio depositato da parte delle seguenti società partecipate dall'ente si desumono i seguenti risultati di esercizio o finanziari negativi non immediatamente ripianabili e l'ente dovrà provvedere per il consuntivo 2016 ai seguenti accantonamenti ai sensi del comma 552 dell'art.1 della Legge 147/2013 e dell'art. 21 commi 1 e 2 del D. Lgs. 175/2016:

| ACCANTONAMENTO PER PERDITE PARTECIPATE COMUNE DI SPIAZZO |              |                                  |                                      |                    |                          |
|--|--------------|----------------------------------|--------------------------------------|--------------------|--------------------------|
|  | PERDITA 2015 | MEDIA PERDITE TRIENNIO 2012-2014 | DATO SU CUI CALCOLARE ACCANTONAMENTO | QUOTA CAP. SOCIALE | AMMONTARE ACCANTONAMENTO |
| FUNIVIE PINZOLO S.P.A. al 30/04/16                       | - 174.869,00 | - 1.339.458,67                   | -                                    | 1,81%              | -                        |
| RENDENA GOLF S.P.A.                                      | - 111.774,00 | - 83.801,33                      | - 55.887,00                          | 1,26%              | 704,18                   |
| TERME VAL RENDENA S.P.A.                                 | - 18.668,00  | - 8.048,33                       | - 9.334,00                           | 0,19%              | 17,73                    |
| TOTALE   |              |                                  |                                      |                    | 721,91                   |

L'accantonamento a copertura perdite per gli anni 2017-2018-2019 è previsto per l'importo di 2.000,00 euro per ciascun anno. Sebbene sia impossibile prevedere l'andamento specifico delle società in perdita in quanto caratterizzato da molte variabili fra cui il rischio meteorologico, l'accantonamento andrebbe fatto sulla base del trend dei risultati economici osservabili in un lasso di tempo ragionevole. Per quanto riguarda Funivie Pinzolo si evidenzia come per il 2015 e 2016 (periodo di "periodo transitorio" della disciplina) non si siano necessari accantonamenti in quanto le perdite realizzate risultano in costante miglioramento rispetto al triennio precedente.


Tutte e tre le società in perdita stanno intraprendendo percorsi volti ad un maggior efficientamento gestionale che pertanto potrebbe far risultare sufficiente l'accantonamento previsto dall'Ente per l'esercizio 2017. Si raccomanda tuttavia di monitorare la situazione delle tre partecipate caratterizzate da perdite e nell'eventualità di risultati peggiori rispetto a quanto preventivato adeguare gli accantonamenti previsti.

#### **Piano operativo di razionalizzazione delle società e delle partecipazioni**

L'ente ha approvato ai sensi del comma 612 dell'art.1 della Legge 190/2014, un piano operativo, corredato da relazione tecnica, di razionalizzazione delle società e delle partecipazioni societarie direttamente o indirettamente possedute.

Tale piano con unita relazione è stato trasmesso alla Sezione della Corte dei Conti competente e pubblicato nel sito internet dell'ente.

In relazione a tale piano non si riscontrano previsioni di dismissione di partecipazioni, in quanto le stesse vengono ritenute dall'Ente come necessarie. In particolare le motivazioni del mantenimento



risiedono o nel fatto che le partecipazioni sono relative a società "di sistema" provinciali che forniscono servizi pubblici necessari (es. Trentino Riscossioni S.p.A., Trentino Trasporti Esercizio S.p.A....) oppure risultano essere società operative in campi tali da determinare importanti ricadute in termini di occupazione e sviluppo locale (es. Funivie Pinzolo S.p.A., Terme Val Rendena S.p.A., Rendena Golf S.p.A.).

Con particolare riferimento alle partecipate che determinano perdite non immediatamente ripianabili, stante la disciplina degli accantonamenti per le società in perdita ex-Legge 147/2013, art. 1 comma 551 e seguenti, si invita l'Ente ad effettuare un'attenta attività di monitoraggio delle partecipate e di valutazione dell'impatto degli accantonamenti sul bilancio, in modo particolare a decorrere dall'annualità 2018 che prevede l'entrata a regime della disciplina, e se del caso adottare gli opportuni provvedimenti anche agendo di concerto con gli altri Comuni limitrofi.

### **SPESE IN CONTO CAPITALE**

#### **Finanziamento spese in conto capitale**

Le spese in conto capitale previste negli anni 2017, 2018 e 2019 sono finanziate come segue:

| <b>RISORSE</b>   | <b>2017</b>         | <b>2018</b>       | <b>2019</b>       |
|--|---------------------|-------------------|-------------------|
| avanzo d'amministrazione                               |                     |                   |                   |
| avanzo di parte corrente (margine corrente)            | 57.500,00           |                   |                   |
| alienazione di beni                                    | 26.000,00           |                   |                   |
| contributo per permesso di costruire e sanzioni connes | 11.000,00           |                   |                   |
| saldo positivo partite finanziarie                     |                     |                   |                   |
| trasferimenti in conto capitale da amm.ni pubbliche    | 2.364.400,00        | 41.200,00         | 31.200,00         |
| trasferimenti in conto capitale da altri               |                     |                   |                   |
| mutui  |                     |                   |                   |
| prestiti obbligazionari                                |                     |                   |                   |
| leasing  |                     |                   |                   |
| altri strumenti finanziari (CANONI BIM)                | 656.600,00          | 386.750,00        | 386.750,00        |
| altre risorse non monetarie                            |                     |                   |                   |
| <b>TOTALE</b>  | <b>3.115.500,00</b> | <b>427.950,00</b> | <b>417.950,00</b> |

Le modalità di copertura delle spese di investimento per gli anni 2018 e 2019 sono le seguenti:



| <b>Modalità copertura spesa di investimento esercizi successivi al primo (art.200 Tuel)</b>   |                     |                     |
|---|---------------------|---------------------|
|   | <b>2018</b>         | <b>2019</b>         |
| da accertamento di entrata imputata ai titoli 4, 5 o 6 a seguito di obbligazione giuridica perfezionata   | € 427.950,00        | € 417.950,00        |
| da risorse accertate esigibili nell'esercizio 2017, confluite nel fondo pluriennale vincolato   |                     |                     |
| da risorse accertate esigibili negli esercizi successivi, la cui esigibilità e' nella piena discrezionalità dell'ente o di altra pubblica   |                     |                     |
| dall'utilizzo del risultato di amministrazione nel primo esercizio considerato nel bilancio di previsione, nel rispetto di quanto previsto dall'art. 187. Il risultato di amministrazione può confluire nel fondo pluriennale vincolato accantonato per   |                     |                     |
| da una quota del margine corrente di competenza finanziaria dell'equilibrio di parte corrente rappresentato nel prospetto degli equilibri allegato al bilancio di previsione, di importo non superiore ai limiti previsti dal principio contabile generale della contabilità finanziaria.   |                     |                     |
| la quota del margine corrente costituita da 50 % delle previsioni riguardanti l'incremento di gettito derivante dall'applicazione di nuove o maggiori aliquote fiscali e derivanti dalla maggiorazione di oneri concessori e sanzioni, formalmente deliberate, stanziare nel bilancio di previsione e non accertate negli ultimi tre esercizi rendicontati, al netto dell'eventuale relativo FCDE |                     |                     |
| la quota del margine corrente costituita da riduzioni permanenti della spesa corrente, realizzate nell'esercizio in corso e risultanti da un titolo giuridico perfezionato, non compresa nella quota del margine corrente consolidata   |                     |                     |
| <b>Totale spesa investimento</b>  | <b>€ 427.950,00</b> | <b>€ 417.950,00</b> |
| vedasi principio applicato 4/2 paragrafo 5,3,4  |                     |                     |
|   |                     |                     |
|   |                     |                     |





### **Investimenti senza esborsi finanziari**

Sono programmati per gli anni 2017-2019 altri investimenti senza esborso finanziario (transazioni non monetarie) rilevati in bilancio nell'entrata e nelle spesa come segue:

|   | 2017             | 2018        | 2019        |
|---|------------------|-------------|-------------|
| opere a scomputo di permesso di costruire                             |                  |             |             |
| acquisizioni gratuite da convenzioni urbanistiche                     |                  |             |             |
| permuta   | 15.300,00        |             |             |
| project financing   |                  |             |             |
| trasferimento di immobili ex art. 128, co 4 e 53, co 6 D.lgs 163/2006 |                  |             |             |
| <b>TOTALE</b>   | <b>15.300,00</b> | <b>0,00</b> | <b>0,00</b> |

L'ente non possiede nè intende acquisire beni con contratto di locazione finanziaria.

### **Limitazione acquisto immobili**

La spesa prevista per acquisto immobili rientra nei limiti disposti dall'art. 1, comma 138 della Legge n. 28 del 24/12/2012.

## **INDEBITAMENTO**

L'ammontare dei prestiti previsti per il finanziamento di spese in conto capitale risulta compatibile per gli anni 2017, 2018 e 2019 con il limite della capacità di indebitamento previsto dall'articolo 204 del TUEL e nel rispetto dell'art.203 del TUEL.

In particolare si rileva che non esistono mutui in capo all'Ente.

L'ente non ha prestato garanzie principali e sussidiarie.

## **OSSERVAZIONI E SUGGERIMENTI**

L'organo di revisione a conclusione delle verifiche espone nei punti precedenti considera:

### **a) Riguardo alle previsioni di parte corrente**

1) Congrua le previsioni di spesa ed attendibili le entrate previste sulla base:

- delle risultanze delle previsioni definitive 2016;
- della salvaguardia degli equilibri effettuata;





- del bilancio delle aziende speciali, consorzi, istituzioni e società partecipate;
- dei riflessi delle decisioni già prese e di quelle da effettuare descritte nel DUP;
- degli oneri indotti delle spese in conto capitale;
- dell'assenza di oneri derivanti dalle assunzioni di prestiti;
- dei vincoli sulle spese e riduzioni dei trasferimenti erariali;
- dei vincoli disposti per il rispetto del saldo obiettivo di finanza pubblica;
- della quantificazione del fondo crediti di dubbia esigibilità;
- delle quantificazione degli accantonamenti per passività potenziali.

#### **b) Riguardo alle previsioni per investimenti**

Conforme la previsione dei mezzi di copertura finanziaria e delle spese per investimenti, all'elenco annuale degli interventi ed al programma triennale dei lavori pubblici, allegati al bilancio.

Coerente la previsione di spesa per investimenti con il programma amministrativo, il DUP, il piano triennale dei lavori pubblici.

##### **a) Riguardo agli obiettivi di finanza pubblica**

Si richiama, così come meglio enunciata al paragrafo 8, la necessità di conseguire entro il 2019 risparmi di spesa per conseguire gli obiettivi di miglioramento fissati con delibere della Giunta Provinciale.

##### **b) Riguardo alle previsioni di cassa**

Le previsioni di cassa sono attendibili in relazione all'esigibilità dei residui attivi e delle entrate di competenza e congrue in relazione al rispetto dei termini di pagamento.

#### **e) Adempimenti per il completamento dell'armonizzazione contabile**

A decorrere dal 2019 l'Ente è tenuto ad adottare un sistema di contabilità economico patrimoniale, garantendo la rilevazione unitaria dei fatti gestionali, sia sotto il profilo finanziario che sotto il profilo economico patrimoniale e dovrà pertanto avviare le attività necessarie per dare attuazione agli adempimenti dell'armonizzazione contabile, con particolare riferimento a:

- l'aggiornamento delle procedure informatiche necessarie per la contabilità economico patrimoniale;
- applicare il piano dei conti integrato di cui all'allegato n. 6 al D. Lgs. n. 118/2011;
- applicare il principio contabile generale n. 17 della competenza economica di cui all'allegato n. 1 al D. Lgs. n. 118/2011;
- applicare il principio applicato della contabilità economico patrimoniale di cui all'allegato 4/3 al D. Lgs. n. 118/2011, con particolare riferimento al principio n. 9, concernente "L'avvio della contabilità economico patrimoniale armonizzata



- aggiornare l'inventario e la sua codifica secondo il piano patrimoniale del piano dei conti integrato (allegato n. 6 al D. Lgs 118/2011);
- aggiornare le valutazioni delle voci dell'attivo e del passivo nel rispetto del principio applicato della contabilità economico patrimoniale;
- effettuare la ricognizione del perimetro del gruppo amministrazione pubblica ai fini del bilancio consolidato.

Si raccomanda un'adeguata attività di programmazione per poter adottare nei termini previsti il sistema contabile economico-patrimoniale senza problematiche di tipo organizzativo e informatico.



## CONCLUSIONI

L'organo di revisione:

- ha verificato che il bilancio è stato redatto nell'osservanza delle norme di Legge, dello statuto dell'ente, del regolamento di contabilità, dei principi previsti dall'articolo 162 del TUEL e dalle norme del D. Lgs. n.118/2001 e dai principi contabili applicati n.4/1 e n. 4/2 allegati al predetto decreto legislativo con l'eccezione del F.P.V. del solo anno 2017 relative spese del personale relative al trattamento accessorio e premiante per il cui dettaglio si rimanda all'apposito paragrafo 1.2;
- ha rilevato la coerenza interna, la congruità e l'attendibilità contabile delle previsioni di bilancio;
- con riferimento alla coerenza esterna, come meglio dettagliato al paragrafo 8 del presente parere, vi è la necessità da parte dell'Ente di individuare degli ambiti di intervento in cui conseguire maggiori risparmi di spesa entro il 2019 in maniera tale da raggiungere gli obiettivi di razionalizzazione della spesa fissati con delibere della Giunta Provinciale.

Ed esprime, pertanto, **parere favorevole** sulla proposta di bilancio di previsione 2017-2019 e sui documenti allegati con le raccomandazioni e rilievi espressi nel corso della presente relazione.

S. Antonio di Mavignola, 21 febbraio 2017

Il Revisore dei conti

dott. Marco Polla

